

Řepka MATIF	27.09.2021	01.10.2021	Změna	Nejnižší	Nejvyšší	Měna
listopad 2021	621	644,25	+23,25	615	650,25	EUR / t
únor 2022	612,75	635	+22,25	604	638,25	EUR / t
květen 2022	599,5	621,5	+22,00	592,25	623,5	EUR / t
srpen 2022	509	523	+14,00	502	526,5	EUR / t
listopad 2022	508	519,75	+11,75	502,5	521	EUR / t

NYSE Liffe Market: Paris, Clearing House:LCH.Clearnet

 zobrazit graf na: [www](#)

Sojový šrot Rotterdam	27.09.2021	01.10.2021	Změna	Nejnižší	Nejvyšší	Měna
prosinec 2021 - leden 2022	473	469	-4,00	469	473	USD / t
únor 2022 - duben 2022	462	453	-9,00	453	462	USD / t
květen 2022 - říjen 2022	430	428	-2,00	427	430	USD / t
listopad 2022 - leden 2023	441	440	-1,00	440	441	USD / t
listopad 2022 - leden 2023	441	440	-1,00	440	441	USD / t

NL Soymeal HP, FOB Rotterdam

 zobrazit graf na: [www](#)

Řepkový šrot Rhine	27.09.2021	01.10.2021	Změna	Nejnižší	Nejvyšší	Měna
listopad 2021 - leden 2022	264	271	+7,00	264	272	EUR / t
únor 2022 - duben 2022	267	275	+8,00	267	277	EUR / t
květen 2022 - červen 2022	276	280	+4,00	276	284	EUR / t
srpen 2022 - říjen 2022	228	228	+0,00	228	238	EUR / t
srpen 2022 - říjen 2022	228	228	+0,00	228	238	EUR / t

Rapemeal, LWR Rhine

 zobrazit graf na: [www](#)

Pšenice krmná	27.09.2021	01.10.2021	Změna	Nejnižší	Nejvyšší	Měna
listopad 2021	194	202,75	+8,75	193	203	GBP / t
leden 2022	197,2	203,85	+6,65	197,2	203,85	GBP / t
březen 2022	197,4	204,1	+6,70	197,4	204,1	GBP / t
květen 2022	199,4	209,25	+9,85	199	210	GBP / t
červenec 2022	192	198,6	+6,60	192	198,6	GBP / t

London; LIFFE

 zobrazit graf na: [www](#)

Pšenice potravinářská	27.09.2021	01.10.2021	Změna	Nejnižší	Nejvyšší	Měna
prosinec 2021	253	264,5	+11,50	251,5	265,25	EUR / t
březen 2022	247	259,25	+12,25	245,75	259,25	EUR / t
květen 2022	244,5	256,5	+12,00	243	256,5	EUR / t
září 2022	223,25	234,75	+11,50	222,5	234,75	EUR / t
prosinec 2022	225	235,5	+10,50	224,25	235,5	EUR / t

NYSE Liffe Market: Paris, Clearing House:LCH.Clearnet

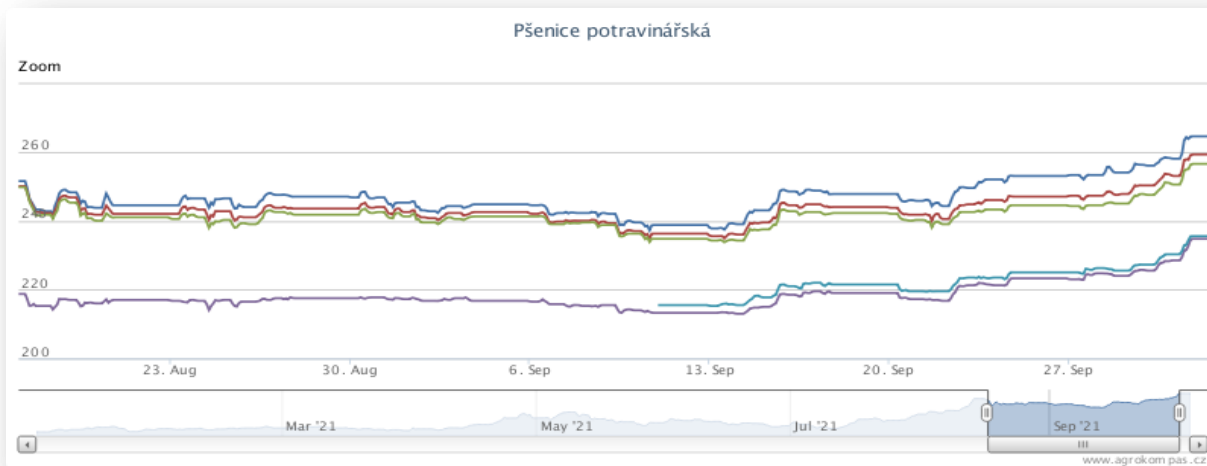
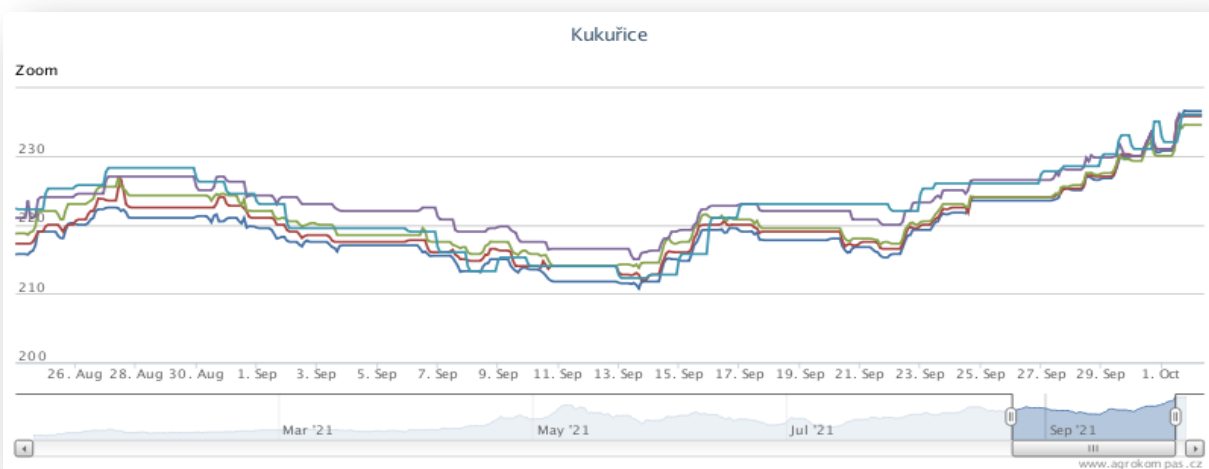
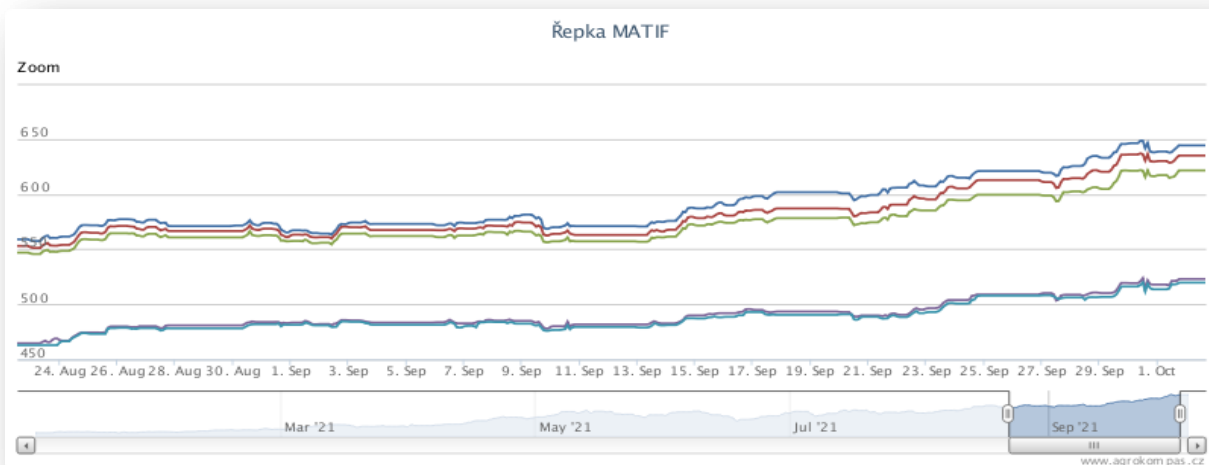
 zobrazit graf na: [www](#)

Kukuřice	27.09.2021	01.10.2021	Změna	Nejnižší	Nejvyšší	Měna
listopad 2021	223,5	236,5	+13,00	223,25	236,75	EUR / t
leden 2022	224	235,75	+11,75	224	236,75	EUR / t
březen 2022	224	234,5	+10,50	224	235,5	EUR / t
červen 2022	226,5	236	+9,50	226,5	237	EUR / t
srpen 2022	226	236	+10,00	226	236	EUR / t

NYSE Liffe Market: Paris, Clearing House:LCH.Clearnet

 zobrazit graf na: [www](#)

Ostatní	27.09.2021	01.10.2021	Změna	Nejnižší	Nejvyšší	Měna
Řepkový olej	1360	1430	+70,00	1355	1440	EUR / t
CZK/EUR	25,4	25,298	-0,10	25,27	25,55	EUR / t
CZK/USD	21,672	21,82	+0,15	21,66	22,06	EUR / t
CZK/GBP	29,617	29,555	-0,06	29,35	29,85	EUR / t
USD/EUR	1,172	1,159	-0,01	1,16	1,17	EUR / t
Ropa Brent	78,07	78,51	+0,44	78,07	79,42	USD/barel



Informace o dění na trhu dostupné zde:

https://www.agrokompas.cz/agro_novinky

Průměrné ceny obilovin a olejnin

komodita	26.09.2021	19.09.2021	týd. změna	jednotka
Pšenice potravinářská	1 006	992	1,5%	zl/tuna
Pšenice krmná	1 024	991	3,3%	zl/tuna
Žito potravinářské	820	809	1,3%	zl/tuna
Žito krmné	822	798	3,1%	zl/tuna
Ječmen potravinářský	-	835	-	zl/tuna
Ječmen krmný	867	867	0,1%	zl/tuna
Ječmen sladovnický	809	811	-0,2%	zl/tuna
Kukuřice	1 112	1 114	-0,2%	zl/tuna
Oves potravina	665	692	-3,8%	zl/tuna
Oves krmný	706	672	5,1%	zl/tuna
Tritikále krmivo	890	878	1,3%	zl/tuna
komodita	26.09.2021	19.09.2021	týd. změna	jednotka
Řepka	2 494	2 406	3,7%	zl/tuna
Řepkový raf. olej	5 135	4 605	11,5%	zl/tuna
Řepkový olej sur.	5 826	5 811	0,3%	zl/tuna
Řepkový šrot	1 146	1 142	0,9%	zl/tuna

Průměrné ceny vepřové, hovězí, drůbeží

Vepřové	26.09.2021	19.09.2021	týd. změna	jednotka
jakost S	5 690	5 760	-1,2%	zl/tuna
jakost E	5 661	5 701	-0,7%	zl/tuna
jakost U	5 388	5 438	-0,9%	zl/tuna
jakost R	5 039	5 159	-2,3%	zl/tuna
jakost O	4 346	4 547	-4,4%	zl/tuna
jakost P	4 306	4 667	-7,7%	zl/tuna
S-P celkem	5 637	5 691	-1,0%	zl/tuna
Průměrné ceny netto (bez DPH) , podle klasifikace SEUROP po porážce chlazené				
Drůbeží	26.09.2021	19.09.2021	týd. změna	jednotka
kuře typ brojler	3 966	3 991	-0,6%	zl/tuna
krůta (samec)	4 868	4 802	1,4%	zl/tuna
krůta (samice)	4 938	4 953	-0,3%	zl/tuna
Hovězí - 26.9.2021		živá hmotnost	týd. změna	
mladý býk (A)	8,93	zl/kg	1,3	%
býk (B)	8,96	zl/kg	1,9	%
volek (C)	-	zl/kg	-	%
kráva (D)	6,33	zl/kg	1,0	%
jalovice (E)	8,24	zl/kg	2,0	%
Průměrné ceny netto (bez DPH) , zaplacená dodavatelům, dle klasifikace SEUROP				

pozn. Kurz ČNB CZK/PLN k 27.9.2021 byl 5,490 PLN

Zdroj: Ministerstwo Rolnictwa i Rozwoju Wsi, Departament Rynków Rolnych

komodita	cena	změna za týden	změna za rok	jednotka
Máslo	411	-0,9%	17,0%	EUR/100kg
SMP	266	0,9%	24,0%	EUR/100kg
WMP	329	0,8%	22,0%	EUR/100kg
Cheddar	326	-0,2%	9,0%	EUR/100kg
Eidam	337	0,0%	8,0%	EUR/100kg
Gouda	335	0,1%	6,0%	EUR/100kg
Ementál	494	-0,3%	1,0%	EUR/100kg
Sušená syrovátka	99	2,1%	38,0%	EUR/100kg

zdroj: <https://ec.europa.eu/>

vtip na závěr

Povídají si dvě učitelky matematiky.

„Nejhorší je, když chlap dostane tu kvadratickou nemoc.“

- „To je co?“

„Má chuť na druhou.“

Jednou byl americký prezident s manželkou na exkurzi na farmě. Každý host absolvoval individuální trasu. Když byla paní prezidentová v areálu slepic, ptala se, jestli kohout kopuluje víckrát denně. Chlápek povídá:

“Jistě, nejmíň tucekrát.”

“Prosím, řekněte to panu prezidentovi.”

Když se do této části farmy dostal pan prezident, chlápek mu řekl to o kohoutovi a prezident se ptá:

“A pořád stejnou slepici?”

“Ne, pokaždé jinou.”

“Řekněte to, prosím, mé paní.”